

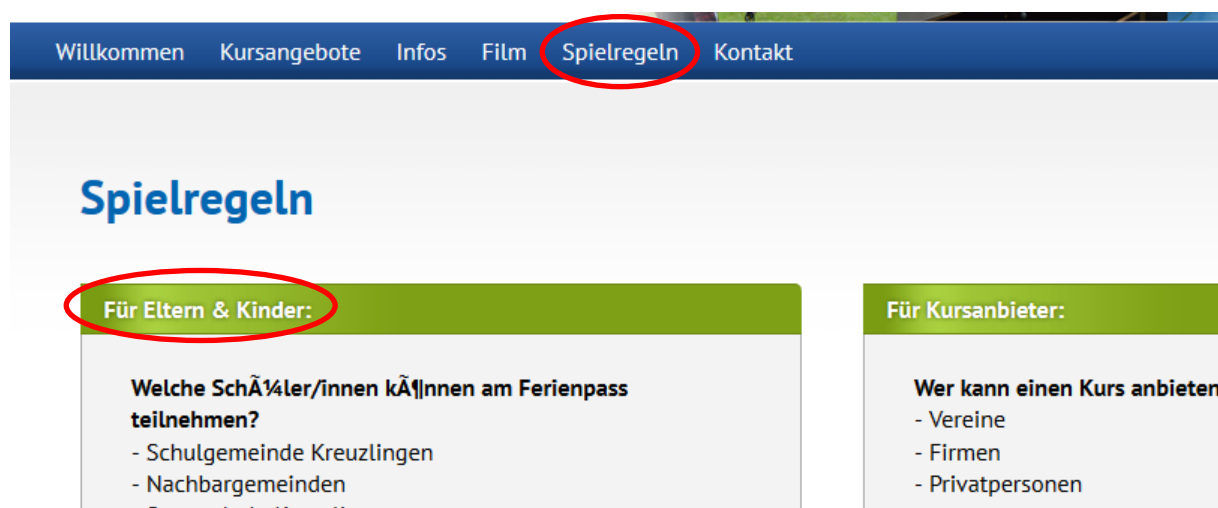
# Anleitung für Eltern

Von der Anmeldung Ihrer Kinder auf der Webseite bis zur Teilnahme am Ferienpass der Schule Kreuzlingen

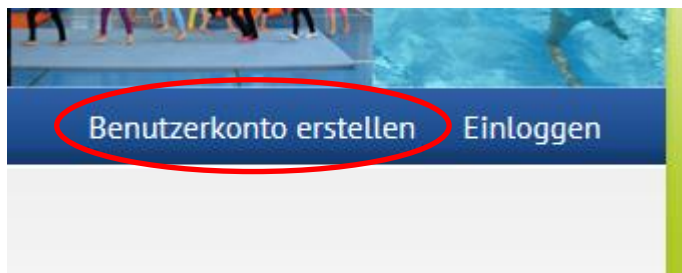
Herzlich Willkommen auf der neuen Webseite unseres Ferienpasses Kreuzlingen ([www.ferienpass-kreuzlingen.ch](http://www.ferienpass-kreuzlingen.ch)). Die Dokumentation zeigt, wie man in ein paar einfachen Schritten ein Benutzerkonto erstellen und Kinder für unsere Ferienpasskurse anmelden kann.



Zuerst bitten wir Sie, sich mit unseren Spielregeln vertraut zu machen. Dort sind alle wichtigen Informationen zum Ferienpass für Sie zusammengefasst.



Nachdem Sie unsere Regeln durchgelesen haben, können Sie gerne ein Benutzerkonto erstellen.



Klicken Sie dafür auf „Benutzerkonto erstellen“. Den Link finden Sie auf dem blauen Balken auf unserer Internetseite.

## Benutzerkonto erstellen

**Für Kursanbieter:** Eigene Ferienpass-Kursangebote erstellen

**Für Eltern:** Kinder für Ferienpass-Kursangebote anmelden

Daraufhin öffnet sich eine Maske. Um ein Benutzerkonto für Eltern zu erstellen, müssen Sie das Kreuzchen bei „Für Eltern“ setzen.

### Zugangsdaten

* Email-Adresse	<input type="text"/>
* Passwort	<input type="password"/>

Geben Sie eine E-Mail-Adresse und ein Passwort ein. Diese Angaben sind die Zugangsdaten für Ihr persönliches Benutzerkonto.

Nun können alle weiteren Felder ausgefüllt werden. Die Kontaktdaten sind sehr wichtig für uns. Nur anhand derer sind wir in der Lage, Sie bei Unklarheiten zu kontaktieren. Wir bitten Sie deshalb, immer aktuelle Kontaktangaben zu machen.

* Anrede	Bitte wählen
* Vorname	<input type="text"/>
* Nachname	<input type="text"/>
* Strasse & Nr.	<input type="text"/>
* PLZ	<input type="text"/>
* Ort	<input type="text"/>
* Land	Schweiz
* Telefonnummer	<input type="text"/>

**Kinder**

* Vorname	<input type="text"/>
* Nachname	<input type="text"/>
* Geburtsdatum	<input type="text" value="Bitte wählen"/> <input type="text" value="Bitte wählen"/> <input type="text" value="Bitte wählen"/>

[+ weiteres Kind hinzufügen](#)

Hier können Sie die Daten Ihrer Kinder eingeben. Falls Sie mehr als ein Kind erfassen möchten, können Sie auf das blaue Feld „+ weiteres Kind hinzufügen“ drücken. Daraufhin erscheinen weitere Eingabefelder.

Nachdem Sie alle Felder ausgefüllt haben, fehlt nur noch die Bestätigung der AGB's. Wenn Sie diese durchgelesen haben und einverstanden sind, bestätigen Sie diese durch Anklicken des Kästchens.

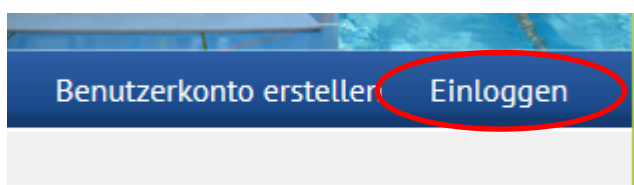
**Allgemeine Geschäftsbedingungen für Eltern:**

Welche Schüler/innen können am Ferienpass teilnehmen? - Schulgemeinde Kreuzlingen - Nachbargemeinden - Sportschule Ki - Heilpädagogisches Zentrum - Schüler/innen aus Deutschland, die in Kreuzlingen zur Schule gehen Schüler/innen mit Handic Kursanbieter zu besprechen, ob eine Teilnahme möglich ist. Anmeldung Um beim Ferienpass mitmachen zu können, müssen d Benutzerkontos muss jedes einzelne Kind erfasst werden. -> ein Benutzerkonto für mehrere Kinder einer Familie Die Kursange Kursanmeldung jedoch nur in der Anmeldephase machen. Nach der Anmeldephase werden die Eltern per Email über die Zuteil

Ich nehme die Allgemeinen Geschäftsbedingungen für Eltern an

[Benutzerkonto erstellen](#)

Nachdem Sie die Erstellung des Benutzerkontos erfolgreich abgeschlossen haben, werden Sie in den nächsten paar Minuten einen Aktivierungslink an Ihre angegebene E-Mail-Adresse erhalten. Erst mit der Bestätigung dieses E-Mails ist Ihr Benutzerkonto gültig.



Nun können Sie sich auf unserer Webseite mit Ihren Zugangsdaten anmelden. Dazu finden Sie auf dem blauen Balken ein Textfeld „Einloggen“. Auf dieses müssen Sie klicken.

Hier geben Sie Ihre Zugangsdaten ein.

Nachdem Sie sich eingeloggt haben, erscheint eine Übersicht von Ihrem Benutzerkonto. Darin sind die Anmeldungen Ihrer Kinder für Kursangebote sowie Ihre persönlichen Angaben zu sehen.

#### Bereits registriert

Email:

Passwort:

[Einloggen](#)

[Passwort vergessen?](#)

# Mein Konto

Sie sind eingeloggt als [REDACTED] [Ausloggen...](#)

## Anmeldungen Ihrer Kinder für Kursangebote

*keine*

## Benutzerdaten (bearbeiten)

Frau [REDACTED]

[REDACTED]  
8280 Kreuzlingen  
Schweiz

**Email:** n.staniszezwska@schulekreuzlingen.ch

**Telefon:** [REDACTED]

**Passwort:** *privat*

## Eigene Kinder (bearbeiten)

# Anmeldung für Kursangebote

Sie können Anmeldungen für Ihre Kinder direkt im Angebot vornehmen. Bei jedem Angebot sehen Sie rechts auf der Seite zwei Buttons. Wenn Sie auf „Details anzeigen“ drücken, erscheinen weitere Informationen zum Kurs. Falls Ihr Kind an dem Kurs teilnehmen möchte, können Sie auf den Button „Anmelden“ drücken.

28

### Wunderland Bienen

Wo kommt der Honig eigentlich her und wie schaffen die Bienen die ganze Arbeit?

Solche Fragen werden geklärt und Ihr könnt dieses Schauspiel in freier Natur miterleben.



**Kosten:** kostenfrei

**Alter:** 6-16

**KursanbieterIn:** Imkerverein Thurgau Seetal

( [lehrlings@schulekreuzlingen.ch](mailto:lehrlings@schulekreuzlingen.ch) / Tel. 079 546 07 17 )

**Daten:** Di, 12.7.2016 09:00 Mi, 13.7.2016 09:00

Anmelden

Details anzeigen

Um die Anmeldung abzuschliessen, müssen Sie alle weiteren Felder der nächsten Maske ausfüllen. In dieser Maske ist sofort ersichtlich, für welches Angebot Sie Ihre Kinder anmelden wollen und am welchem Datum es noch wie viele freie Plätze gibt. Sie können mehrere Kinder gleichzeitig für den gleichen Kurs anmelden (sobald es die Anzahl freier Plätze erlaubt).

## Anmelden « Zurück zu den Kursangeboten

**Kursangebot:**

**Datum:**

- Mi, 13.7.2016 09:00 20 Plätze frei
- Di, 12.7.2016 09:00 20 Plätze frei

**Kind:**  Testkind Test

**Spielregeln (wichtig!):**

**Welche Schüler/innen können am Ferienpass teilnehmen?**

- Alter ab 6 - 16 Jahre
- Schulgemeinde Kreuzlingen
- Nachbargemeinden
- Sportschule Kreuzlingen

Ich akzeptiere die Spielregeln

[Anmelden »](#)

### Anmeldungen Ihrer Kinder für Kursangebote

Buchung	Datum	Kind	Kursangebot	Kosten	
Nr. 1	Mi, 13.7.2016 09:00	Testkind Test	28: Wunderland Bienen	0.00	<a href="#">Abmelden</a>
<b>Total (CHF):</b>				<b>0.00</b>	

Nun ist Ihr Kind für einen bestimmten Ferienpasskurs angemeldet. Sie haben in „mein Konto“ stets die Übersicht über die Anmeldungen der Kurse.

Nach Ablauf der Anmeldephase gilt die Kursübersicht unter „mein Konto“ als definitiv.

Wenn Sie ein Kind nach Ablauf der Anmeldefrist abmelden müssen, melden Sie sich bitte direkt beim Kursanbieter, um ihm die Abmeldung mitzuteilen.